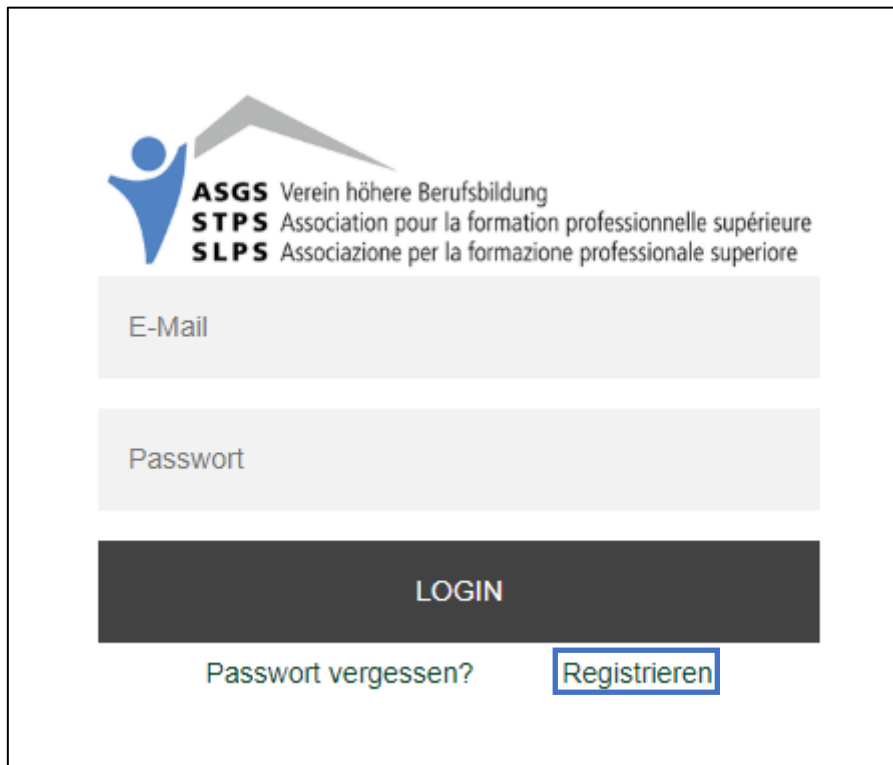


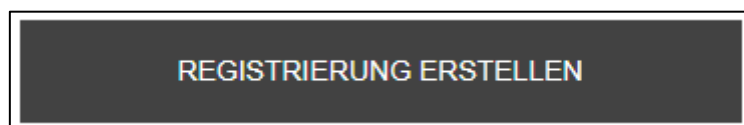
Anleitung Online Anmeldung

1. Um sich für die eidgenössische Berufsprüfung «Spezialist/in ASGS» 2020 anmelden zu können, müssen Sie zuerst ein Login erstellen. Klicken Sie dafür auf den Button «Registrieren» unter folgendem Link: anmeldung.diplom-asgs.ch/login




The screenshot shows a login and registration interface. At the top is the logo of ASGS, STPS, and SLPS. Below the logo are three input fields: 'E-Mail', 'Passwort', and a dark grey button labeled 'LOGIN'. Below the 'LOGIN' button are two links: 'Passwort vergessen?' and 'Registrieren', with 'Registrieren' highlighted by a blue box.

2. Füllen Sie danach das Anmeldeformular aus. Achten Sie auf die E-Mail-Adresse, dass diese korrekt eingegeben wurde.
3. Klicken Sie auf «Registrierung erstellen» am Ende des Formulars.



4. Nun sollten Sie ein Bestätigungslink auf ihrer angegebenen E-Mail-Adresse erhalten haben. Mit dem Klick auf diesen Link bestätigen Sie Ihre E-Mail-Adresse. Achten Sie darauf, den gleichen Browser wie bei der Registration zu verwenden (Firefox, Chrome, etc.)
5. Loggen Sie sich nun auf der Plattform anmeldung.diplom-asgs.ch/login ein.

6. Füllen Sie das Anmeldeformular aus. Falls Sie später daran weiterarbeiten möchten, können Sie unter «zwischenspeichern» das Formular speichern und später zurückkehren.

 **Zwischenspeichern**


7. Um sich für die Berufsprüfung anzumelden, klicken Sie nach dem Ausfüllen des Formulars auf «Definitiv Anmelden».

 **Definitiv Anmelden**

8. Falls Sie nach der Anmeldung Dokumente nachreichen müssen, werden Sie via Mail darüber informiert. Bitte laden Sie das fehlende Dokument direkt auf Ihrer Login-Plattform hoch.
9. Sie erhalten alle Informationen (Zulassung, Aufgebot, Bestanden oder nicht Bestanden) auf Ihrer Login-Plattform, sowie einige Informationen per Post. Halten Sie also Ihre Login-Informationen aktuell, um sich jederzeit anmelden zu können.
10. Ihre angegebenen Daten werden für die Erstellung der Prüfung, sowie die Erstellung des Fachausweises verwendet. Stellen Sie also sicher, dass Ihre Angaben zur Person sowie zum Unternehmen korrekt sind.

Passwort Vergessen?

1. Falls Sie Ihr Passwort vergessen haben, können Sie auf der Anmeldeseite (anmeldung.diplom-asgs.ch/login) ein neues Passwort anfordern. Klicken Sie hierfür auf «Passwort vergessen?».



The screenshot shows the login interface for the ASGS, STPS, and SLPS website. At the top is the logo and the text: 'ASGS Verein höhere Berufsbildung', 'STPS Association pour la formation professionnelle supérieure', and 'SLPS Associazione per la formazione professionale superiore'. Below this are three input fields: 'E-Mail', 'Passwort', and a dark 'LOGIN' button. At the bottom of the form, there are two links: 'Passwort vergessen?' (which is highlighted with a blue box) and 'Registrieren'.

2. Geben Sie Ihre E-Mail-Adresse ein und bestätigen Sie mit dem Button «Passwort zurücksetzen» die Handlung.
3. Nun sollten Sie eine E-Mail bekommen haben mit einem Bestätigungslink. Klicken oder kopieren Sie den Link in einen Browser. Achten Sie darauf, den gleichen Browser wie bei der Zurücksetzung zu verwenden.
4. Füllen Sie das Formular aus und setzen Sie das Passwort zurück.

Wir wünschen Ihnen viel Erfolg!

Bei Fragen oder Unklarheiten stehen wir Ihnen gerne per E-Mail oder Telefon zur Verfügung.

Sekretariat und Geschäftsstelle
Verein höhere Berufsbildung